

Generationen im Gespräch



Generationenbericht Steiermark 2009/2010

FA6A - Gesellschaft und Generationen



Das Land
Steiermark

→ Bildung, Familie, Frauen und Jugend

Generationen im Gespräch



Die "Fachabteilung für Gesellschaft und Generationen" 6A des Landes Steiermark will dem gesellschaftlichen Wandel mit einem ganzheitlichen, alle Generationen umfassenden Zugang begegnen.

Referat Familie der FA6A als
Koordinationsstelle für das Netzwerk Generationen

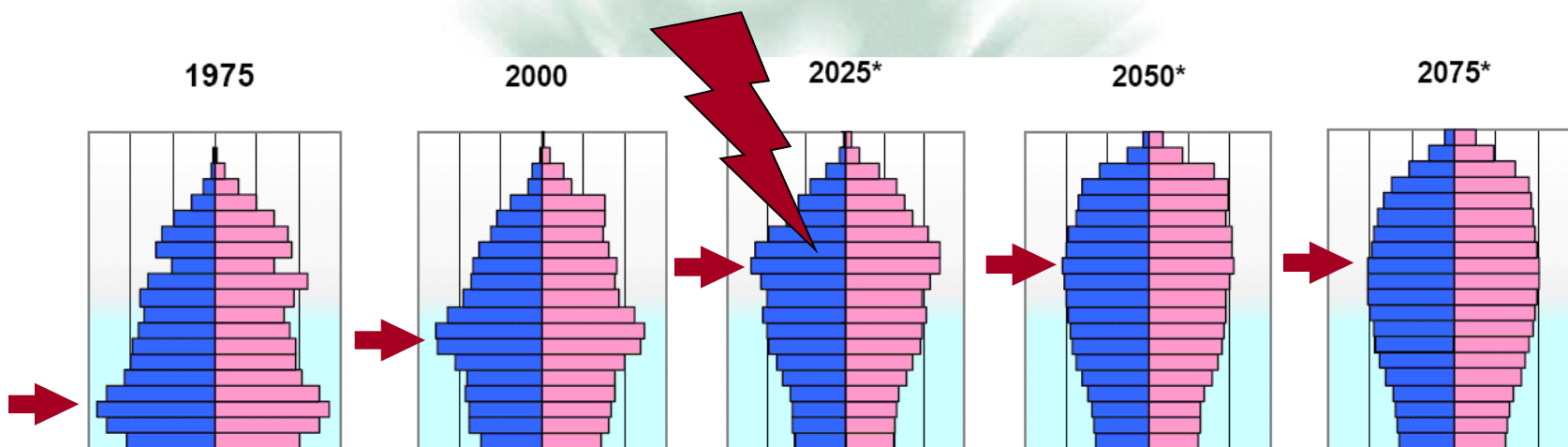
- **Information, Service & Beratung zu Lernen und Leben im Mehrgenerationenkontext**
- **Bewusstseinsbildung zum Aktiven Altern und zu Mehrgenerationenfragen**
- **Vernetzung regionaler Einrichtungen und Projekte im Bereich Generationen**
- **Wissenstransfer und Austausch im Rahmen von Veranstaltungen & Fachtagungen**



Demografische Alterung



Prognostizierte Altersstruktur in der Steiermark



Die bisher zu beobachtende fortschreitende **demografische Alterung** der Bevölkerung wird sich in den kommenden Jahren **erheblich beschleunigen**

Quelle: Landesstatistik Steiermark (Mayer, 2008)

Demografische Trends in ÖSTERREICH



Fertilität, Geburtenentwicklung, Kinderzahl ↓	Die durchschnittliche Zahl der Kinder pro Frau ist um 40% gesunken.
Sterblichkeit und Lebenserwartung ↑	Die Lebenszeit verlängerte sich in jedem der letzten vier Jahrzehnte durchschnittlich um 2,5 Jahre pro Jahrzehnt
Migration ↑	Die Abnahme der Bevölkerung wird durch Zuwanderung ausgeglichen.

1970	2007
2,29 Kinder pro Frau	1,4 Kinder pro Frau (Steiermark 1,32).
Frauen: 73,5 Jahre Männer: 66,5 Jahre	Frauen: 82,8 Jahre Männer: 77,2 Jahre
Jährliche Netto-Zuwanderungsrate: 10.400	31.400



1.1.2009:
1.207.479
SteirerInnen

Quelle: Demography Report, 2008

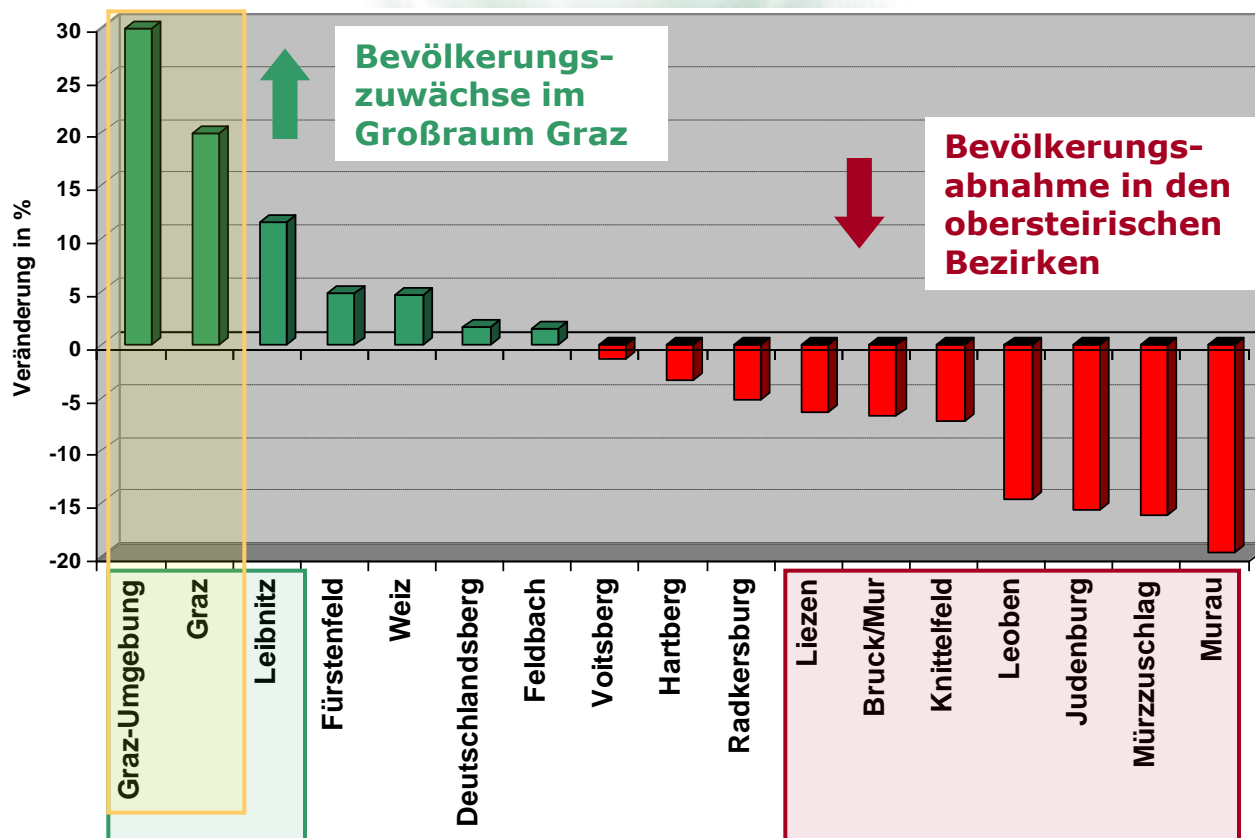


Das Land
Steiermark

Bevölkerungsentwicklung in den STEIRISCHEN BEZIRKEN



Bevölkerungsveränderung in den steirischen Bezirken 2009 - 2050



Quelle: Landesstatistik Steiermark (Mayer und Holzer, 2010)

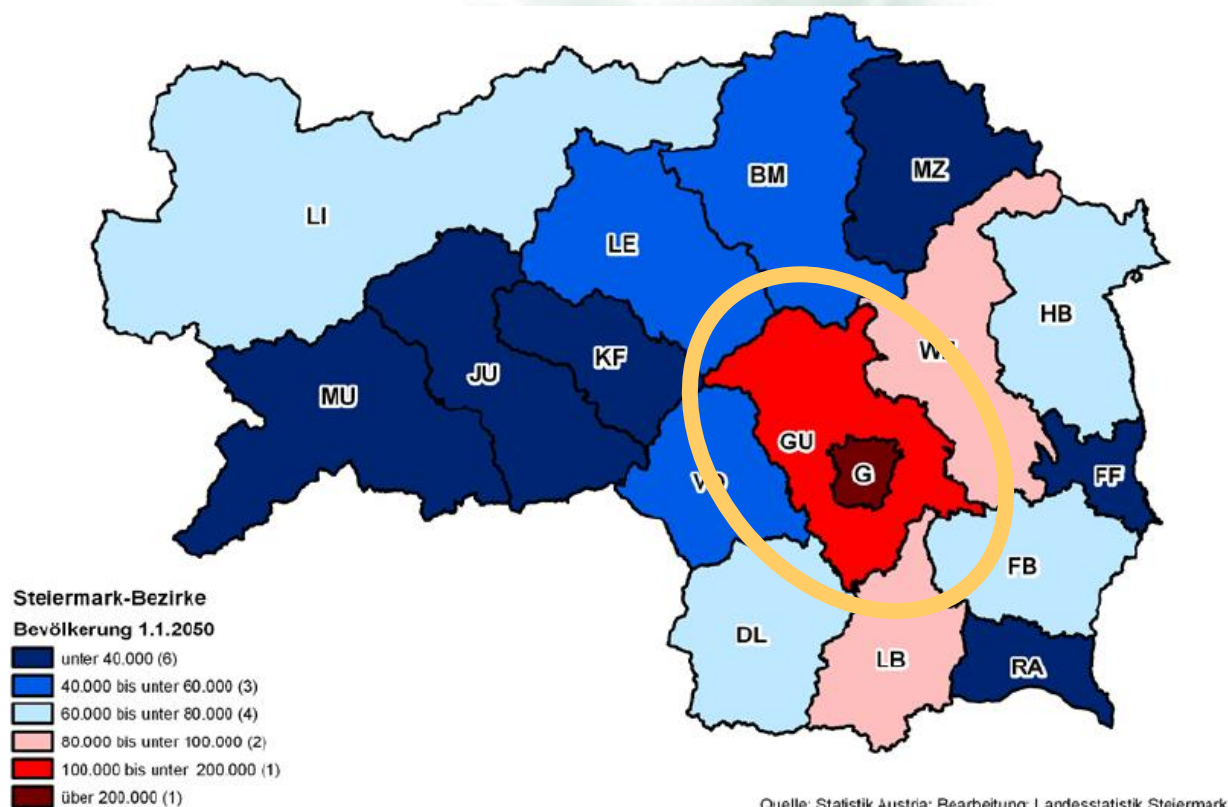


Das Land
Steiermark

Bevölkerungsentwicklung in den STEIRISCHEN BEZIRKEN



Bevölkerung in den steirischen Bezirken - 2050



**Bevölkerungs-
abnahme in den
obersteirischen
Bezirken**



**Bevölkerungs-
zuwächse im
Großraum Graz**

Quelle: Statistik Austria. Bearbeitung LASTAT Steiermark

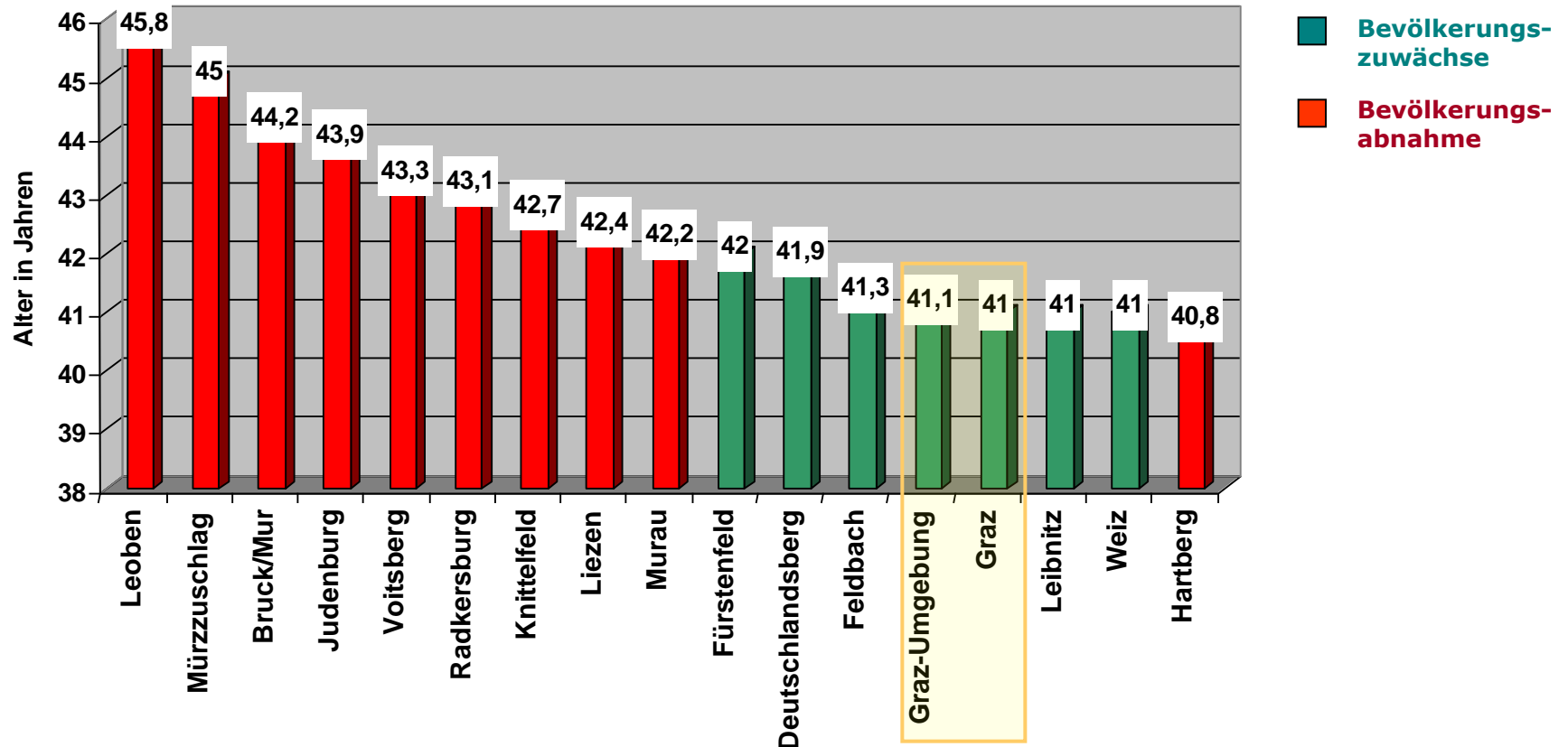


Das Land
Steiermark

Altersstruktur in der STEIERMARK



Durchschnittsalter in den steirischen Bezirken - 2009



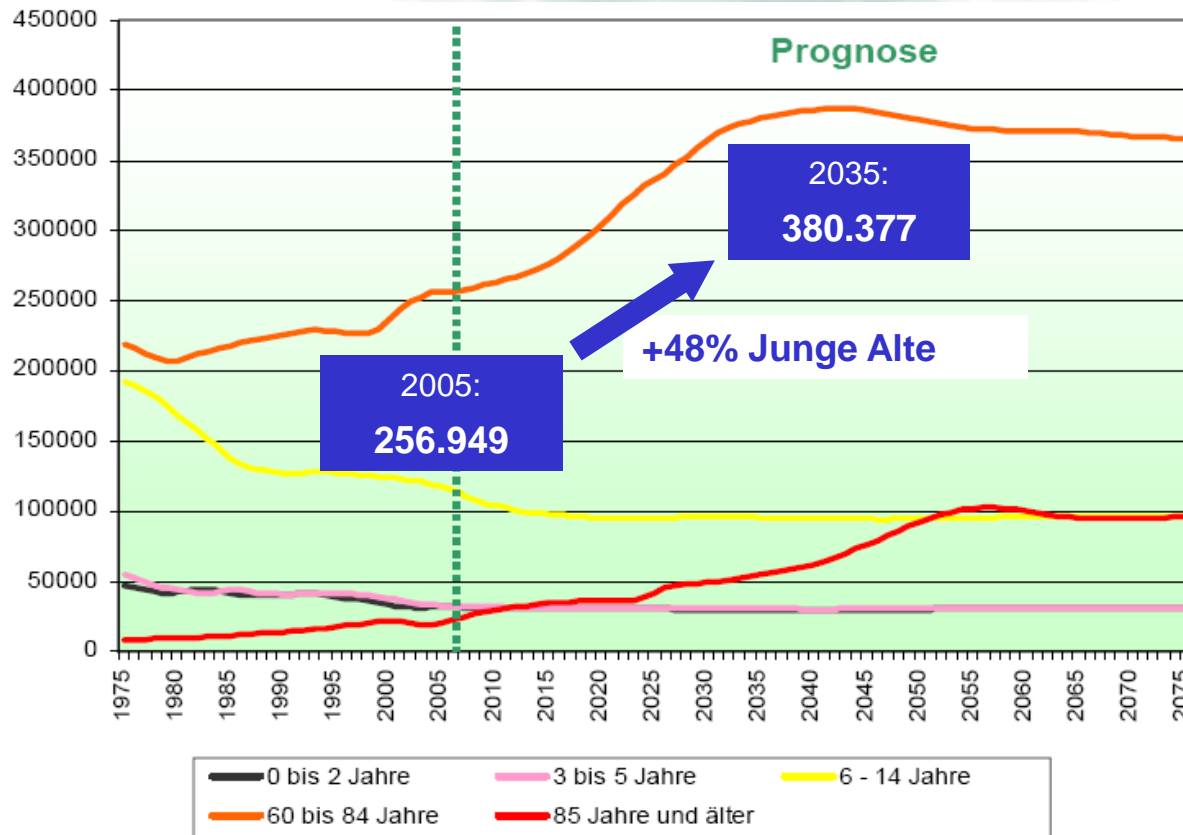
Quelle: Landesstatistik Steiermark (Mayer und Holzer, 2010)



Das Land
Steiermark



Entwicklung der steirischen Bevölkerung in spezifischen Altersgruppen, 1975 bis 2075, absolut

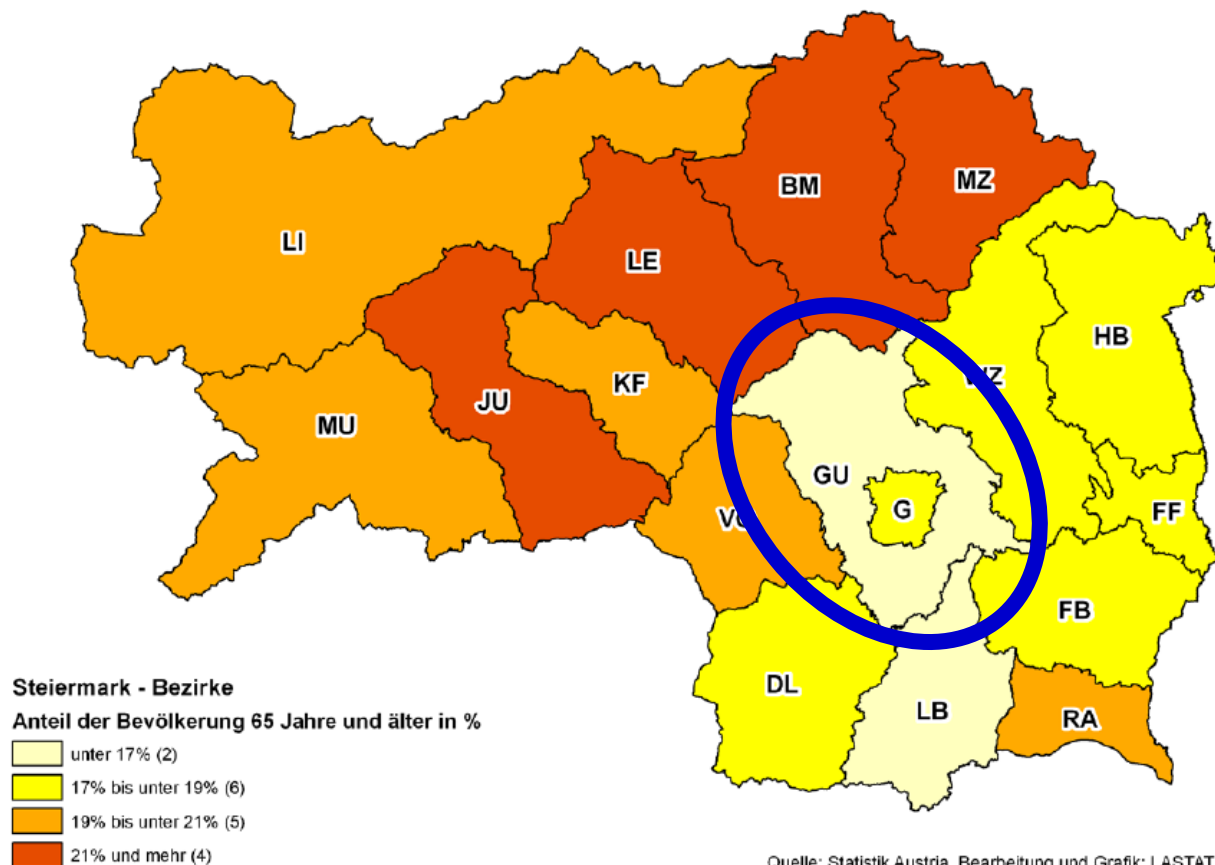


Quelle: Landesstatistik Steiermark (Mayer, 2008)



Das Land
Steiermark

Bevölkerungsanteil mit 65 und mehr Jahren (1.1.2010)



Quelle: AGEING-Bericht 2011 (Mayer, 2011)



Das Land
Steiermark

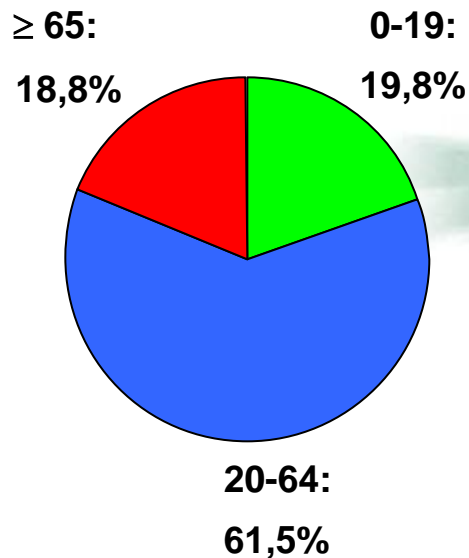
Entwicklung 2010 – 2030

Anteile der Altersgruppen



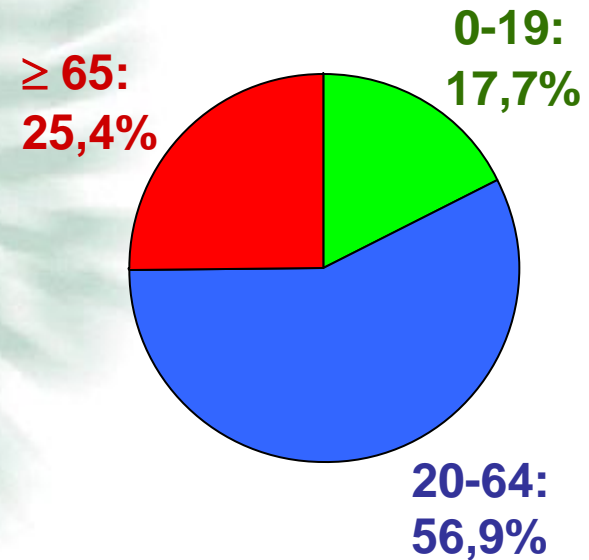
2010

Durchschnittsalter: 42,3



2030

Durchschnittsalter: 46,0



Quelle: AGEING-Bericht 2011 (Mayer, 2011)



Das Land
Steiermark

Konsequenzen der demografischen Entwicklung in der STEIERMARK



Die Gesellschaft muss sich in vielen Bereichen auf die alternde Bevölkerung einstellen:

- Das demokratische Gewicht der älteren Bevölkerung wird deutlich größer.
- Die Konsumstrukturen verschieben sich
- Die wirtschaftliche Dynamik wird sich zunehmend auf den demografisch jungen Großraum Graz verlagern.

Wie kann verantwortungsvolles Miteinander der Generationen zukünftig neu gestaltet werden?

Wie wird man der steigenden Bedeutung von lebenslangem Lernen gerecht?

Wo und wie wird in kinder- und familienfreundliche Umgebung investiert?



Aktivitäten in der Steiermark

Ziel

Themenfelder



Generationen im Gespräch



www.generationen.steiermark.at

