

Bürgermeisteranalyse 2011

Pressekonferenz

Mittwoch, 20. Juli 2011

www.pwc.at

***Bürgermeisteranalyse
2011***

 **pwc**



 Österreichischer
Gemeindebund

*Analyse zur Einkommenssituation von
Bürgermeistern im Vergleich zu Geschäftsführern
Ansätze zur Verbesserung der sozial- und
haftungsrechtlichen Absicherung des
Bürgermeisteramts in Österreich*

 Österreichischer
Gemeindebund

Österreichischer Gemeindebund und PwC: Bürgermeisteranalyse 2011

Auslöser

- Bürgermeistermangel
- Ausweitung der Aufgaben eines Bürgermeisters
- Die soziale Situation von Österreichs Bürgermeister/innen
(Studie von Mazal, 2006)

Bürgermeisteranalyse 2011:

Vergleich Bürgermeister & Geschäftsführer in den Bereichen

- Soziale Absicherung
- Haftungsrisiken
- Einkommen

Sozialrechtliche Absicherung von Bürgermeisterern

- Keine Regelungen zur Entgeltfortzahlung im Verhinderungsfall in Kärnten, Vorarlberg und Steiermark
- kein Anspruch auf Mutterschutz, (Väter-) Karenz oder Pflegefreistellung
- Teilpensionsgesetz: Gefahr, durch Bürgermeisterbezüge vorzeitige Pensionsansprüche zu verlieren
- Keine Erfassung in Arbeitslosenversicherung
- Klare Verbesserung durch Verabschiedung des „Bürgermeister-Pakets“ im Nationalrat am 8. Juli 2011

Haftungsrisiken von Bürgermeistern

- Das Aufgabengebiet eines Bürgermeisters hat sich in den letzten Jahren stark vergrößert
- Bürgermeister teilweise auch Geschäftsführer von gemeindeeigenen Ausgliederungen
- Gesetzliche Verschärfungen: u.a. Verbandsverantwortlichkeitsgesetz
- Damit wachsen auch die Haftungsrisiken für Bürgermeister
 - Zivilrechtliche Haftung - Organhaftung
 - Strafrechtliche Haftung
 - Verbandsverantwortlichkeitsgesetz für den Bereich der Privatwirtschaftsverwaltung der Gemeinde
 - Persönliche strafrechtliche Haftung z.B. § 302 Missbrauch der Amtsgewalt

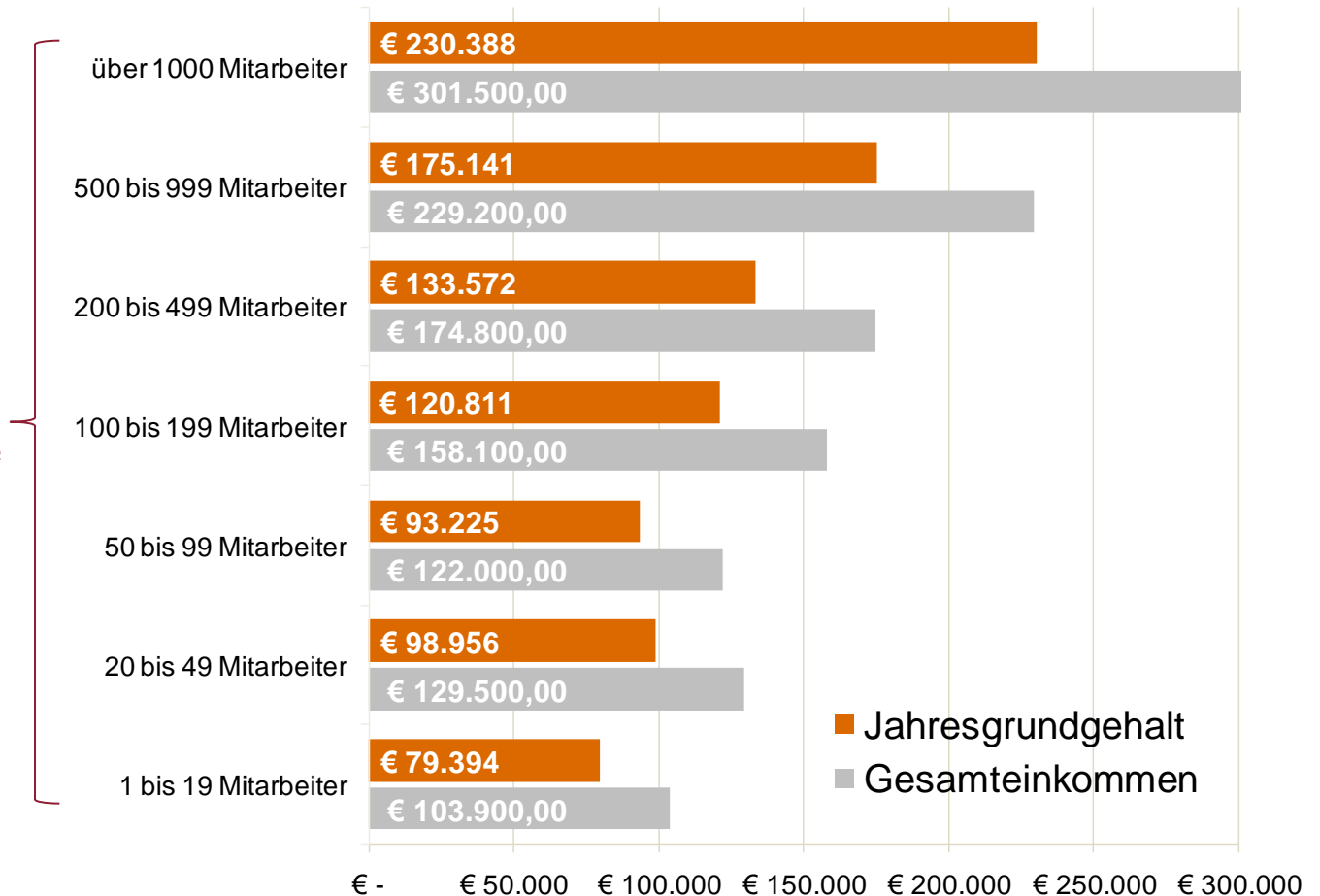
Einkommen Geschäftsführer

Brutto-Jahreseinkommen 2009 der 1. Führungsebene nach Unternehmensgröße:

Quelle: WdF, Triconsult, Analyse PwC

Mitarbeiterklassen
entsprechen
Gemeinde-
größenklassen

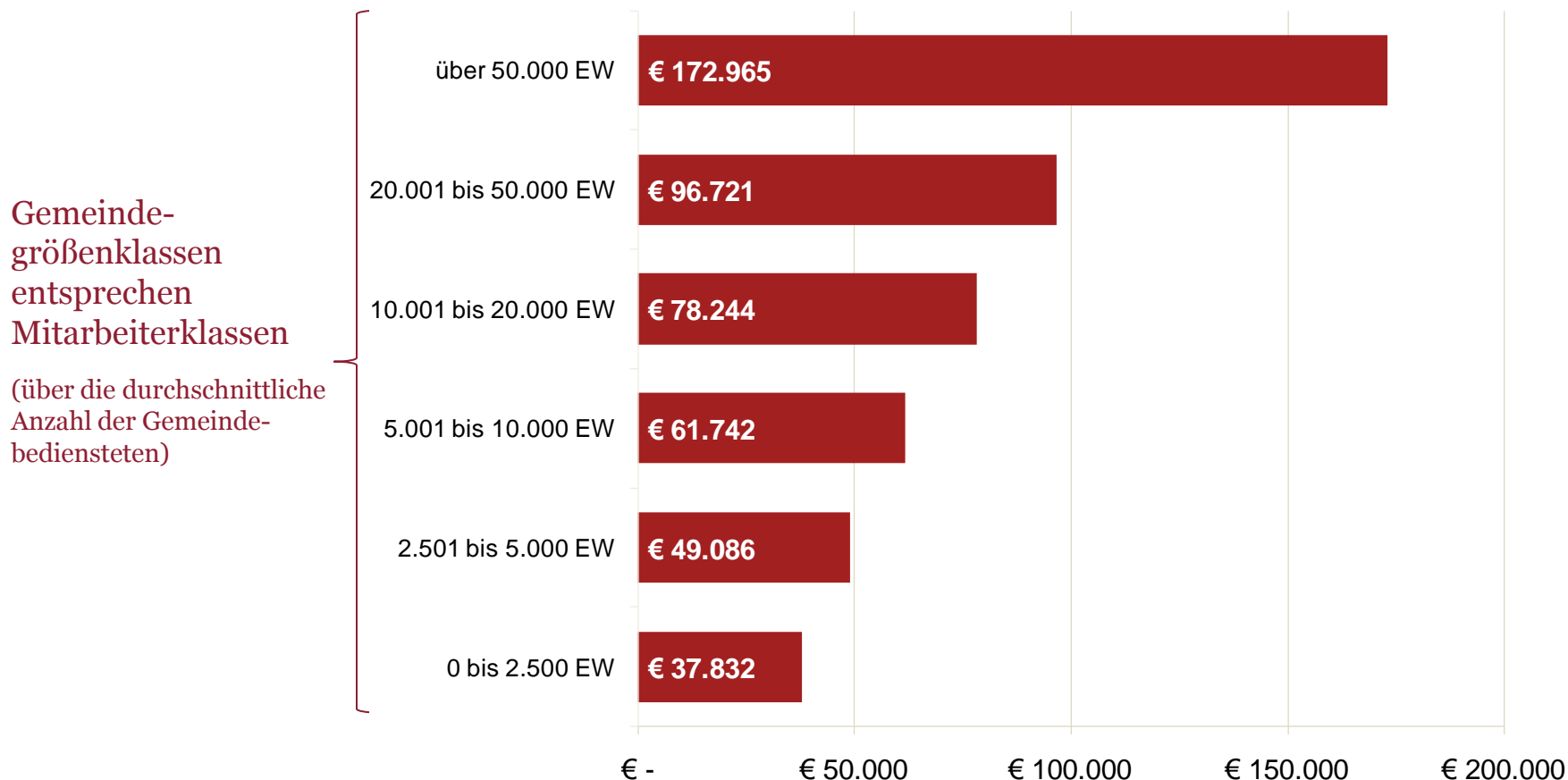
(über die durchschnittliche
Anzahl der Gemeinde-
bediensteten)



Einkommen Bürgermeister

Durchschnittliches Brutto-Jahreseinkommen 2009 österreichischer BGM*:

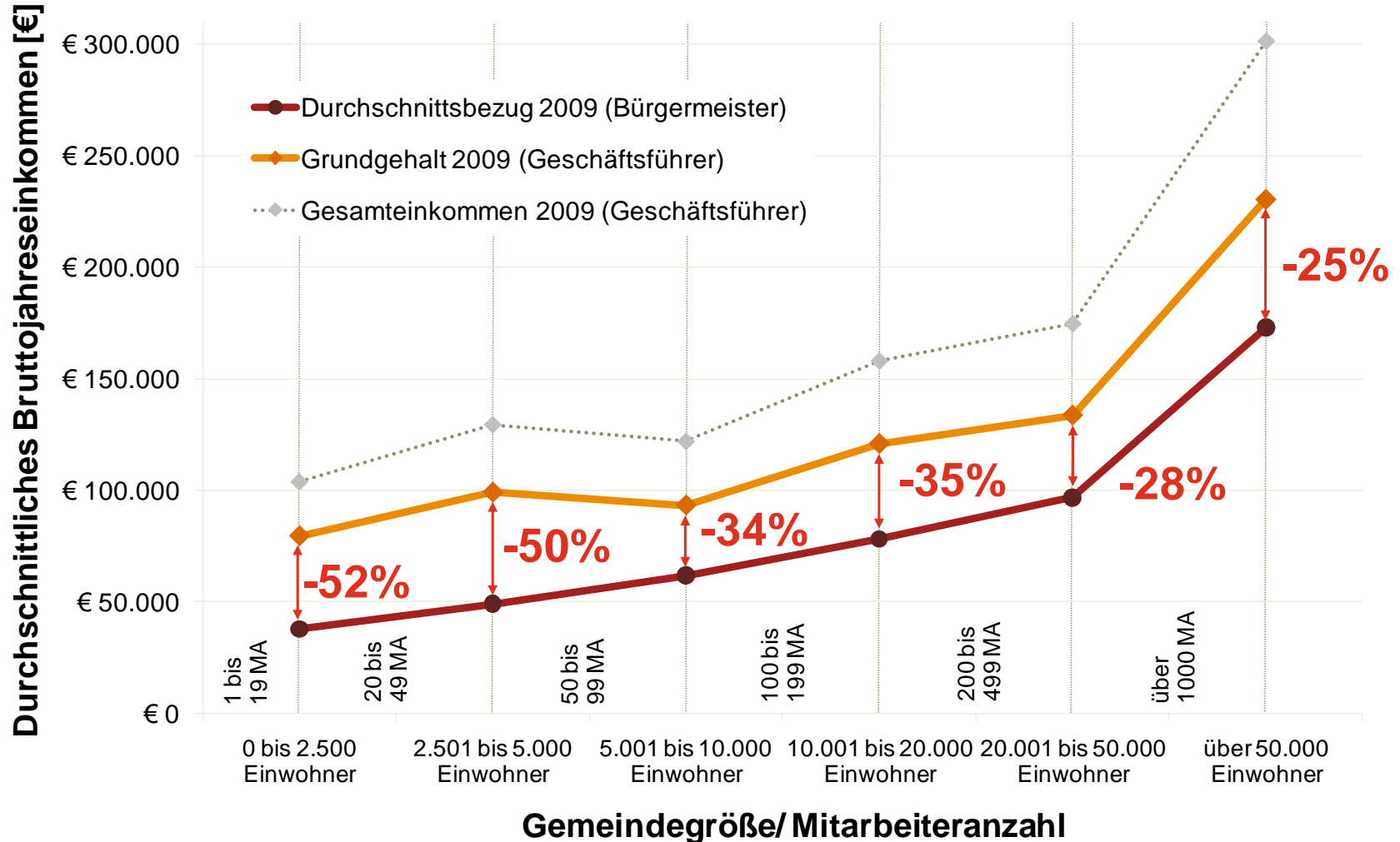
Quelle: Landesbezügegesetze, Analyse PwC - berücksichtigt nur Einkommen aus dem politischen Amt



* inklusive Statutarstädte – nur Einkommen aus politischen Amt

Einkommen: Bürgermeister vs. Geschäftsführer

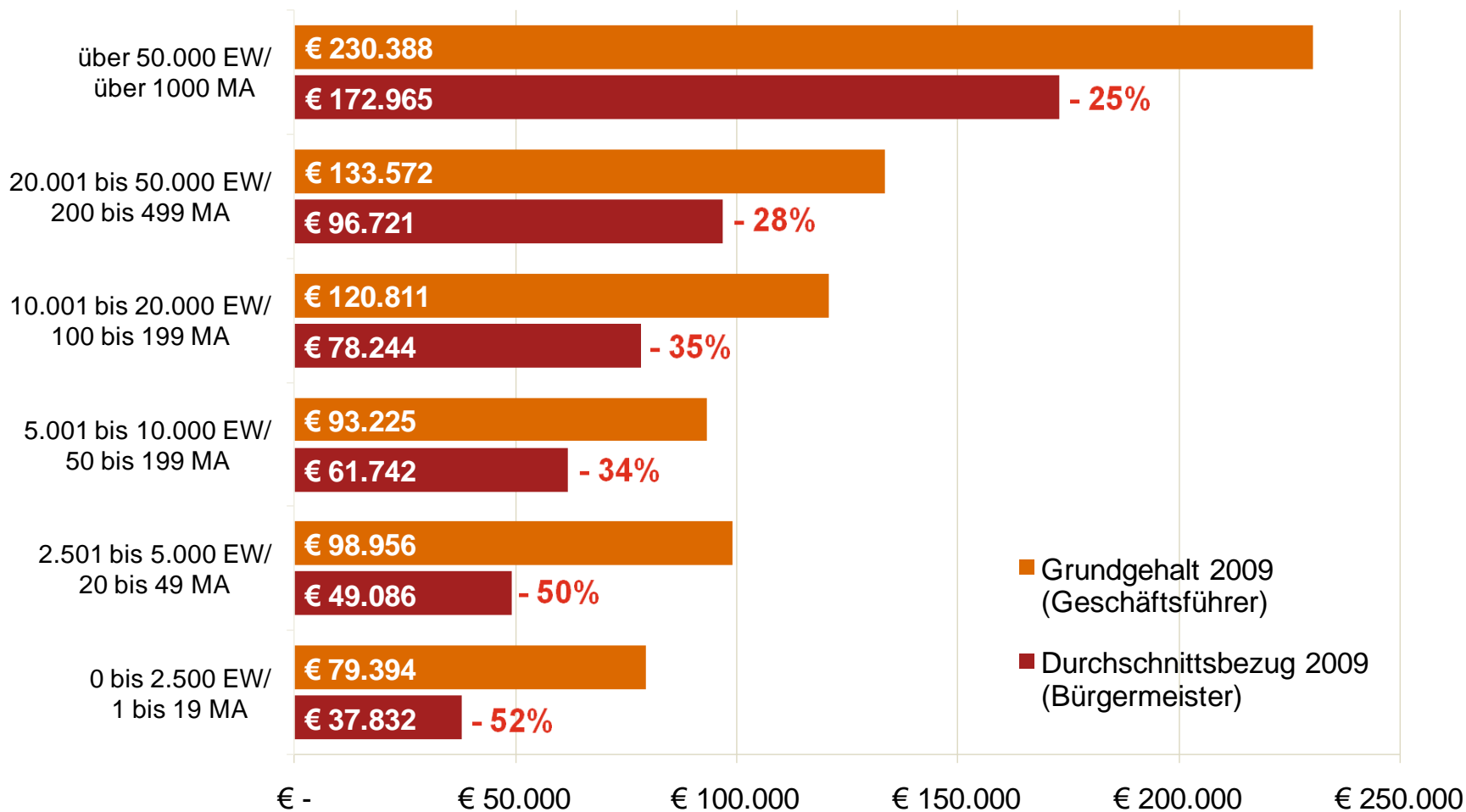
Durchschnittliches Jahreseinkommen 2009 von österreichischen **Bürgermeistern*** und **Geschäftsführern** nach Gemeindegrößenklassen



* inklusive Statutarstädte – nur Einkommen aus dem politischen Amt

Einkommen: Bürgermeister vs. Geschäftsführer

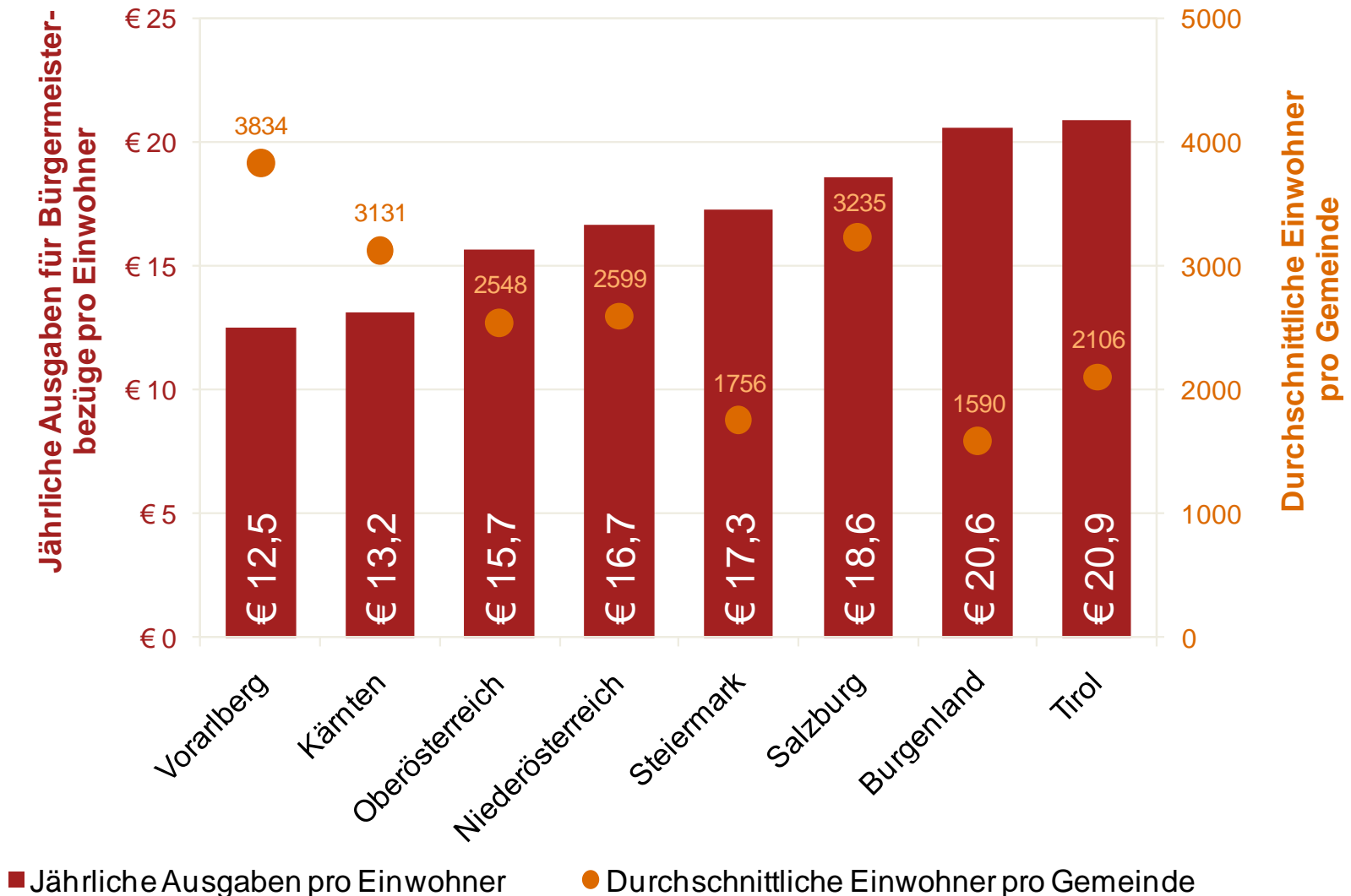
Durchschnittliches Jahreseinkommen 2009 von österreichischen **Bürgermeistern*** und **Geschäftsführern** nach Gemeindegrößenklassen



* inklusive Statutarstädte – nur Einkommen aus dem politischen Amt


Einkommen: Bürgermeister

Einwohnerdichte pro Gemeinde und jährliche Ausgaben für Bürgermeisterbezüge pro Einwohner (ohne Statutarstädte): Quelle: Statistik Austria, Analyse PwC



Fazit

- **Soziale Absicherung der Bürgermeister**
 - „Bürgermeister-Paket“ als wichtiger erster Schritt
 - Offen insbesondere: Bezugsfortzahlung, Karenz, Mutterschutz, Pflegefreistellung
- **Haftungsrechtliche Risiken**
 - Risiken sind mit vergrößertem Aufgabengebiet vielfältig geworden und oft nicht bewusst
 - Aus- und Weiterbildung, effiziente Aufbau- und Ablauforganisation, interne Kontrollsysteme, Qualitätsmanagement
- **Einkommensvergleich**
 - Bürgermeister verdienen unabhängig von der Gemeindegröße durchschnittlich weniger als Geschäftsführer



***Anreize schaffen, um die besten Köpfe für das
Bürgermeisteramt zu gewinnen***

Vielen Dank für Ihre Aufmerksamkeit!